

Инструкция по монтажу и эксплуатации гибкой подводки для воды

для смесителей, 1/2" x M10

Назначение

Гибкая подводка служит для подключения смесителей к водопроводным трубам.

Технические характеристики

Изделие изготовлено в соответствии с требованиями ГОСТ Р 70407—2022.

Рекомендуемые инструменты для монтажа

Рожковый ключ 24 мм или разводной ключ.

Перед началом монтажа

Убедитесь, что:

- Температура воды находится в интервале от 4 до 75 °С;
- Диапазон рабочего давления холодной воды от 0,05 до 0,6 МПа;
- Диапазон рабочего давления горячей воды от 0,05 до 0,45 МПа.

Максимальное пиковое давление воды не должно превышать 1 МПа.

Произведите визуальный осмотр гибкой подводки

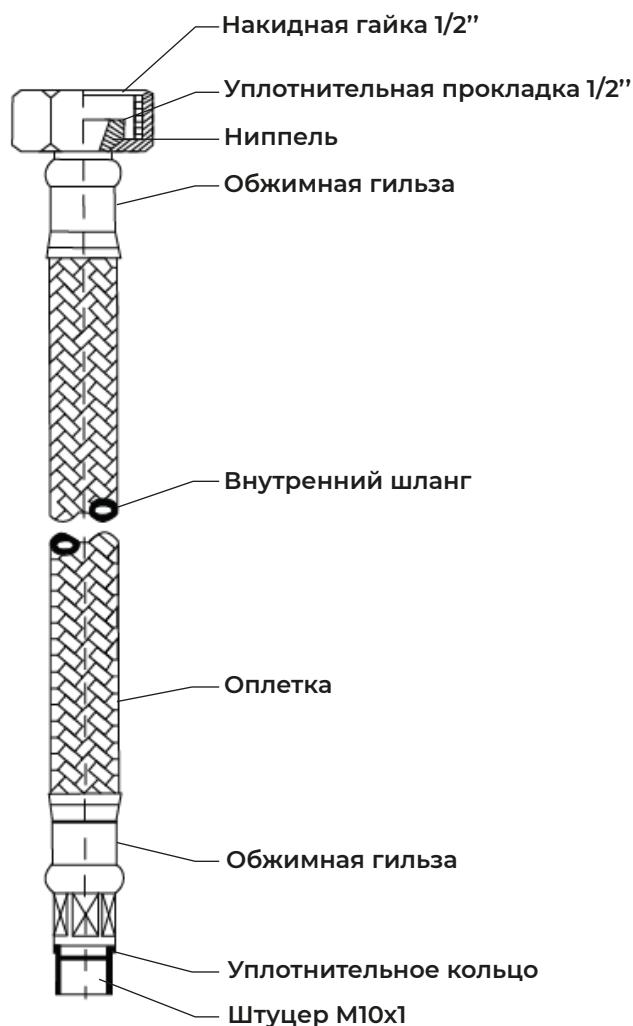
Обратите внимание на:

- Качество обжима гильзы;
- Качество концевой арматуры/фитингов;
- Наличие прокладок;
- Повреждение резьбы;
- Целостность оплетки.

Эксплуатация и техническое обслуживание

- Эксплуатация подводки разрешена только при давлении и температуре, указанных в данной инструкции;
- Во избежание преждевременного старения резиновых частей, берегите подводку от воздействия прямых солнечных лучей;
- Не эксплуатируйте подводку при отрицательных температурах и непосредственной близос-

- ти от предметов с температурой поверхности более 200 °С;
- Берегите подводку от открытого огня;
- Не подвергайте механическим повреждениям;
- Проверяйте качество затяжки соединений гибкой подводки не реже 1 раз в 6 месяцев;
- При переустановке проверяйте целостность резиновых прокладок. В случае их значительного износа или повреждения - замените на новые.



Производитель оставляет за собой право на внесение изменений в комплектность и конструкцию изделия без предварительного уведомления.


Монтаж

Подключение к смесителю - подводку вкручивайте только вручную, без использования каких-либо инструментов.

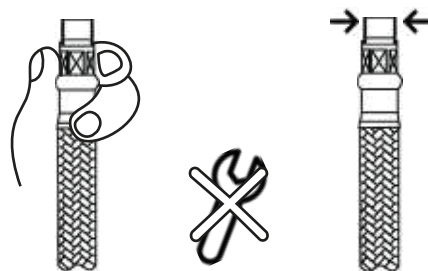
Подключение к водопроводным трубам - гайку подводки закрутите вручную, после затяните ключом на четверть оборота (усилие не более 0,4 Нм).

Запрещено!


Устанавливать подводку с радиусом изгиба менее 70 мм (в случае необходимости используйте подводку с угловым фитингом)



Перетягивать соединения (концевую арматуру затягивайте с усилием не более 0,4 Нм)



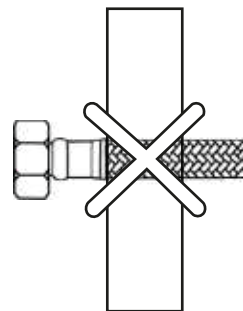
Подвергать механическим нагрузкам, скручиванию, растяжению, изломам



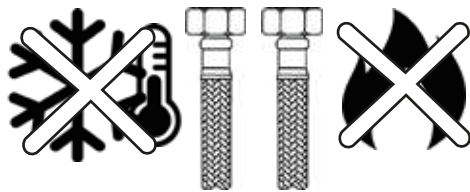
Устанавливать в натянутом состоянии



Осуществлять монтаж через перекрытия и отверстия



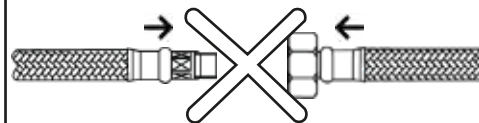
Эксплуатировать при отрицательных температурах и вблизи открытого огня



Допускать воздействие минеральных масел, растворителей, жидких углеводородов и прочих жидкостей, агрессивных к материалам подводки



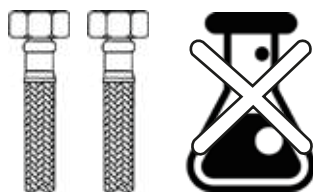
Наращивать длину с помощью другой подводки



Размещать на подводке любые посторонние предметы



Хранить химические и иные токсичные вещества в непосредственной близости от гибкой подводки



Применять уплотнители, способные расширяться под воздействием воды

